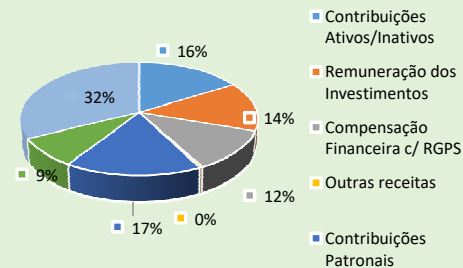
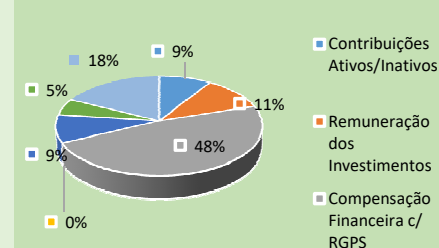


REFERÊNCIA		outubro-24	
RECEITAS			
		ATÉ O MÊS	NO MÊS
1 . Contribuições Ativos/Inativos	R\$	2.348.940,39	219.575,82
2 . Remuneração dos Investimentos	R\$	2.061.603,13	274.972,44
3 . Compensação Financeira c/ RGPS	R\$	1.705.506,37	1.177.407,27
4 . Outras receitas	R\$	56.791,55	800,18
5 . Contribuições Patronais	R\$	2.436.044,09	224.777,27
6 . Aportes Periódicos	R\$	1.235.092,28	133.676,92
7 . Aliquota suplementar	R\$	4.714.916,34	433.689,76
Total - RECEITAS	R\$	14.558.894,15	2.464.899,66
DESPESAS			
		ATÉ O MÊS	NO MÊS
1 . Proventos	R\$	10.192.392,70	985.052,20
2 . Pensões	R\$	1.045.742,03	93.974,93
3 . Sentenças judiciais	R\$	-	-
4 . Compensação entre regimes	R\$	80.654,37	6.092,36
5 . Taxa de Administração	R\$	70.534,62	7.837,18
Total - DESPESAS	R\$	11.389.323,72	1.092.956,67
6 . Total - Receitas Financeiras	R\$	13.323.801,87	2.331.222,74
7 . Total - Despesas Financeiras	R\$	11.389.323,72	1.092.956,67
Resultado Financeiro	R\$	1.934.478,15	1.238.266,07
Aporte para déficit financeiro	R\$	-	-
Equilíbrio financeiro	R\$	1.934.478,15	1.238.266,07
Nota: Receita de "aportes periódicos" para amortização do passivo atuarial, não compõe a apuração do resultado financeiro do período.			
t . Taxa de Administração	R\$	73.976,25	7.837,18
Total - RECEITAS	R\$	73.976,25	7.837,18
Taxa de Administração			
		ATÉ O MÊS	NO MÊS
a . Vencimentos e Vantagens fixas	R\$	34.760,43	3.589,48
b . Diárias	R\$	1.571,32	-
c . Passagem e despesa de Locomoção	R\$	882,21	-
d . Serviço de Terceiros PJ	R\$	13.990,00	-
e . Serviço de Informática	R\$	10.027,19	787,70
u . Serviço de assessoria	R\$	2.786,67	760,00
Total - Despesas da Taxa de Administração	R\$	64.017,82	5.137,18

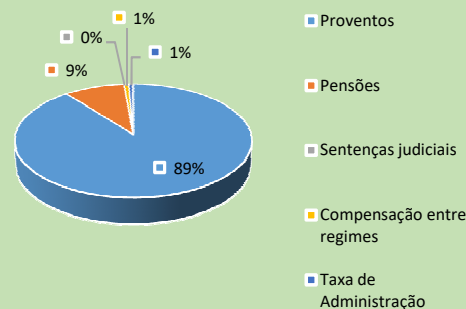
RECEITAS (até o mês)



RECEITAS (do mês)



DESPESAS (até o mês)



DESPESAS (do mês)

